

**JCH Daily Rays DREAM MAKER**

\* 24.12.2011, ČLP/GR/15564







SUOMEN KENNELLIITTO -  
FINSKA KENNELKLUBBEN RY.



# EXPORT PEDIGREE

Rotu · Ras · Breed

**GOLDEN RETRIEVER**

Tittelit · Titteln · Titles

ČMKJ - ZÁPIS IMPORTOVANÉHO JEDINCE

ČLP /GR/15564 24.7.2012



Nimi · Namn · Name

**DAILY RAYS DREAM MAKER**

Lisätiedot · Tilläggsuppgifter · Further information

Kasvattaja · Uppfödare · Breeder

**VARJAMO HELENA, SEINÄJOKI**

Sukutaulu · Stamtavla · Pedigree

Isä · Far · Sire	<b>RONJALEE RAGAMUFFIN AT MOTLAISA</b> KCSB3613CL	<b>GLENMORAY FIELD RUNNER</b> KCSB0884CK
	<b>GILLBRYAN JOSEPH'S DREAM</b> FIN27057/08, KCH38134, KCSBH38134	<b>GILLBRYAN WATER BAILIFF</b> KCSB2215CI
Emä · Mor · Dam	<b>DAILY RAYS MIDNIGHT PRINCE</b> FIN44062/02	<b>LORINFORD HARLEQUIN</b> SF02124/93, KCS3694202S03
	<b>TERRA ANTYDA SANI NEW PRINCESS OF HEART</b> FIN47217/08, EST03111/07	<b>LORINFORD HESPERIDES</b> FIN24759/00, KCAA01252602
	<b>EE JCH LT JCH LV JCH BALT JCH TERRA ANTYDA SANI BECKY</b> EST00915/04	<b>MAJIK GREENSLEEVES</b> FIN43435/00, EST00474/01

Syntynyt · Född · Date of birth Sukupuoli · Kön · Sex

24.12.2011

DOG

Väri · Färg · Colour

GOLDEN

Rekisterinumero · Registernummer · Reg. number

**F113835/12**



Tunnustusmerkintä · Identifikation · Identification

**981098104003959** (1.2.2012)



1	2	3	4	5	6	7
---	---	---	---	---	---	---





## POTVRZENÍ O RTG VYŠETŘENÍ NA DYSPLAZII KYČELNÍCH KLOUBŮ

### CERTIFICATE OF RADIOLOGICAL HIP DYSPLASIA EXAMINATION



**Pes/Dog**

Plemeno/Breed: **Zlatý retriever**

Pohlaví/Sex:  Pes/Male  Fenal/Female

Barva/Color:

Datum narození/Date of birth: **24.12.2011**

Jméno a chovatelská stanice/ Name and breed station: **Dream Maker Daily Rays**

Plemenná kniha/ Studbook: **ČKP/GR/15564** Číslo zápisu/ Registration nr.:

Tetovací číslo, čip/Tattoo, chip nr.: ..... , **981098104003959**

**Majitel/Owner**

Jméno/Name: **Hubíková Eva**

Adresa/Address: **Valinkevičova 54, 664 71 Veverská Bitýška**

E-mail:

**Vyšetření/Examination**

Rentgenové snímky zhotoveny dne/X-Rays made on: **14.1.2013**

Jméno veterinárního lékaře-zhotovitele rtg snímků/ Name of veterinary surgeon submitting radiograph:

**Klinika chorob psů a koček**

Adresa/Address: **Palackého 1-3, 612 42 Brno**

E-mail: **fvl@vfu.cz**

KLINIKA CHOROBU PSŮ A KOČEK FVL VFU BRNO  
Oddělení zobrazovacích metod  
MVDr. Pavel PROKS, Ph.D.

Potvrzuji, že rentgenogram kyčelních kloubů psa označeného výše uvedenými identifikačními znaky zhotovený dne 14.1.2013 je v souladu s předpisy pro posuzování dysplazie kyčelních kloubů.

*I certify that the radiograph relating to the dog identified above was taken on the following date 14.1.2013 and in conformity with the provisions of the Hip Dysplasia Scheme Procedure Notes.*

KLINIKA CHOROBU PSŮ A KOČEK FVL VFU BRNO  
Oddělení zobrazovacích metod  
Podpis a razítko veterinárního lékaře  
*Veterinary Surgeon's Signature and stamp:*

Hubíková  
Podpis majitele  
*Owner's Signature:*

**Vyhodnocení rtg snímku/Classification of radiographic evaluation**

(Zakroužkujte příslušnou možnost/ Circle the relevant)

FCI	negativní <i>no signs of HD</i>	hraniční <i>borderline</i>	lehký <i>mild</i>	střední <i>moderate</i>	těžký <i>severe</i>
Levá/left	A	B	C	D	E
Pravá/right	A	B	C	D	E

**Klasifikace/Classification :**

A = Bez příznaků dysplazie kyčelního kloubu / *No signs of Hip Dysplasia*

B = Téměř normální kyčelní kloub / *Near normal hip joints*

C = Lehká dysplazie kyčelního kloubu / *Mild Hip Dysplasia*

D = Střední dysplazie kyčelního kloubu / *Moderate Hip Dysplasia*

E = Těžká dysplazie kyčelního kloubu / *Severe Hip Dysplasia*

Tímto potvrzuji, že stupeň hodnocení dysplazie kyčelních kloubů na základě posouzení rentgenogramu psa označeného výše uvedenými identifikačními znaky odpovídá klasifikačnímu schématu FCI.

*I hereby certify that the score of the radiograph submitted for the dog identified above was produced using the scoring criteria of the FCI protocol.*

**23-01-2013**

Vyhodnocení bylo provedeno dne/The evaluation was made on: .....

Ev. č. snímku/X-Ray nr.: **4201/13**

Kým/By: .....

E-mail: .....

**VETERINÁRNÍ KLINIKA  
„VLTAVA“  
Otavská 1453  
370 11 České Budějovice  
Tel. 385 520 561**

**MVDr. Jiří ŠEBEK, CSc.  
reg. č. KVL: 0939**

Podpis a razítko  
*Signature and stamp:*





## POTVRZENÍ O RTG VYŠETŘENÍ NA DYSPLAZII LOKETNÍCH KLOUBŮ

CERTIFICATE OF RADIOLOGICAL ELBOW DYSPLASIA EXAMINATION



### Pes/Dog

Plemeno/Breed: **Zlatý retriever**

Pohlaví/Sex:  Pes/Male  Fenal/Female

Barva/Color:

Datum narození/Date of birth: **24.12.2011**

Jméno a chovatelská stanice/Name and breed station: **Dream Maker Daily Rays**

Plemenná kniha/ Studbook: **ČKP/GR/15564** Číslo zápisu/Registration nr.:

Tetovací číslo, čip/Tattoo, chip nr.: ..... , **981098104003959**

### Majitel/Owner

Jméno/Name: **Hubíková Eva**

Adresa/Address: **Valinkevičova 54, 664 71 Veverská Bitýška**

E-mail:

### Vyšetření/Examination

Rentgenové snímky zhotoveny dne/X-Rays made on: **14.1.2013**

Jméno veterinárního lékaře-zhotovitele rtg snímků/Name of veterinary surgeon submitting radiograph:

Klinika chorob psů a koček

Adresa/Address: **Palackého 1-3, 612 42 Brno**

E-mail: **fvl@vfu.cz**

KLINIKA CHOROBY PSŮ A KOČEK FVL VFU BRNO  
Oddělení zobrazovacích metod  
MVDr. Pavel PROKS, Ph.D.

Potvrzuji, že rentgenogram loketních kloubů psa označeného výše uvedenými identifikačními znaky zhotovený dne 14.1.2013 je v souladu s předpisy pro posuzování dysplazie loketních kloubů.

I certify that the radiograph relating to the dog identified above was taken on the following date 14.1.2013 and in conformity with the provisions of the Elbow Dysplasia Scheme Procedure Notes.

KLINIKA CHOROBY PSŮ A KOČEK FVL VFU BRNO  
Oddělení zobrazovacích metod  
MVDr. Pavel PROKS, Ph.D.

Podpis a razítko veterinárního lékaře

Veterinary Surgeon's Signature and stamp:

Hubíková

Podpis majitele

Owner's Signature:

### Vyhodnocení rtg snímku/Classification of radiographic evaluation

(Zakroužkujte příslušnou možnost/ Circle the relevant )

#### IEWG

Levá/left

0

1

2

3

Pravá/right

0

1

2

3

#### Klasifikace/ Classification :

0 = Bez příznaků dysplazie loketního kloubu / No signs of arthrosis

1 = Mírné příznaky dysplazie loketního kloubu (osteofyty do velikosti 2 mm kdekoli v loket. kloubu) / Osteophyte formation of less than 2 mm anywhere in the elbow joint

2 = Střední osteoartróza (osteofyty velikosti 2-5 mm kdekoli v loket. kloubu) / Osteophyte formation of 2 - 5 mm anywhere in the elbow joint

3 = Těžká osteoartróza nebo primární léze (osteofyty větší než 5 mm kdekoli v loket. kloubu, nebo primární léze FCP, UAP, OCD a jiné) / Osteophyte formation of more than 5 mm anywhere in the elbow joint or primary lesions (FCP, UAP, OCD and other)

Tímto potvrzuji, že stupeň hodnocení dysplazie loketních kloubů na základě posouzení rentgenogramu psa označeného výše uvedenými identifikačními znaky odpovídá klasifikačnímu schématu IEWG.

I hereby certify that the score of the radiograph submitted for the dog identified above was produced using the scoring criteria of the IEWG protocol.

Vyhodnocení bylo provedeno dne/The evaluation was made on:

**23-01-2013**

Ev. č. snímku/X-Ray nr.:

Kým/By:

E-mail:

VETERINÁRNÍ KLINIKA  
"VLTAVA"  
Otavská 1453  
370 11 České Budějovice  
Tel. 385 520 561

MVDr. Jiří ŠEBEK, CSc.  
reg. č./VL: 0939

Podpis a razítko  
Signature and stamp:

Proti výsledku posouzení se můžete odvolat do 30 dní od doručení nálezu k předsedovi odvolací komise Klubu posuzovatelů dědičných ortopedických vad psů Komory veterinárních lékařů České republiky na adresu: Prof. MVDr. Alois Nečas, Ph.D., Veterinární a farmaceutická univerzita Brno, Palackého 1-3, 612 42 Brno.





## Result report certificate Detection of mutation in dog PRCD gene

**Customer**

Eva Hubíková  
Valinkevičova 54  
664 71 Veverská Bítýška  
Czech Republic

**Sample**

Sample: 25551  
Name: DAILY RAYS DREAM MAKER  
Breed: Golden Retriever  
Microchip: 981 098 104 003 959  
Date of birth: 24/12/2011  
Sex: male  
Date received: 27.09.2013  
Sample type: buccal swab  
Sample certified by Vet/Tech or witness.

### Result: N/N

**Result codes:**

N/N clear (normal homozygote)  
N/P carrier (heterozygote)  
P/P affected (mutated homozygote)

**Explanation**

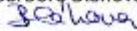
Presence or absence of mutation 1298G>A in PRCD gene in CFA9 (canine chromosome 9) has been examined. This mutation induces PRA-prcd (Progressive Retinal Atrophy form Progressive Rod Cone Degeneration). Disease causes degeneration of retinal cells. Firstly, rods are affected and night blindness develops in the animal. Later, cones degenerate. That results in complete blindness of the animal. The age of onset of disease varies, but, generally, it cannot be recognized before the adulthood of the animal.

Mutation that causes Prcd-PRA is inherited as an autosomal recessive trait. That means the disease affects dogs with P/P genotype only. The dogs with N/P genotype are considered carriers of the disease (heterozygotes). In offspring of two heterozygous animals following genotype distribution can be expected: 25 % N/N (healthy non-carriers), 25 % P/P (affected), and 50 % N/P (healthy carriers).

The PRA-prcd mutation was found in following dog breeds: Am. Eskimo Dog, Austr. Cattle Dogs, Austr. Shepherd (normal, mini), Austr. Stumpy Tall Cattle Dog, Retriever (Chesapeake Bay, Golden, Labrador, Nova Scotia Duck Tolling), Chinese Crested Dog, Cockapoos, Cocker Spaniel (Am., Engl.), Basenji, Poodles (Dwarf, Miniature, Toy), Entlebucher Mountain Dog, Lapphund (Swedish, Finnish), Goldendoodle, Karelian Bear Dog, Kuvasz, Magyar Vizsla, Labradoodle, Lapponian Herder, Norwegian Elkhound, Papillon, Water Dog (Portuguese, Spanish), Terrier (Silky, Yorkshire). With lower probability, other breeds can also suffer from PRA-prcd.

Report date: 03.10.2013

Responsible person: Mgr. Barbora Bláhová, Analyst



DAJBYCH SLOVAKIA, s.r.o., Madridská 3, 04013 Košice, Slovak Republic  
ICO: 36186058, www.prcdtest.com, lab@prcdtest.com





*Certificate Number:* GR2721

**Animal Health Trust**

Newmarket  
Suffolk, UK

**DNA TEST FOR GENE CAUSING PROGRESSIVE RETINAL ATROPHY (GR\_PRAI)**

*Registered Name:* Daily Rays Dream Maker  
*Registration Number:* CLP/GR/15564  
*Microchip/Tattoo Number:* 981098104003959  
*Breed:* **GOLDEN RETRIEVERS**

This dog is CLEAR of progressive retinal atrophy (GR\_PRAI).

*Authentication code:* AC5549385

---

*Explanation of terms:*

This dog has two normal copies of DNA. Clear dogs will not develop PRA as a result of the GR\_PRAI mutation we are testing for, although we cannot exclude the possibility they might develop PRA due to other mutations they might carry that are not detected by this test.

---

*Result authorised by:* Dr. N. G. Holmes (Genetic Services Manager)

*Test completed:* 13 November, 2013

Result only applies to sample supplied  
Genetic Services, Animal Health Trust, Lanwades Park, Kentford, Newmarket, Suffolk, CB8 7UU, UK  
Tel: 01638 555621 Fax: 01638 555666 E-mail: dnaesting@ahtrg.org.uk

*Any deletions or additions made will invalidate this certificate*



*Certificate Number:* **GRB2721**

**Animal Health Trust**

**Newmarket  
Suffolk, UK**

**DNA TEST FOR GENE CAUSING PROGRESSIVE RETINAL ATROPHY (GR\_PRA2)**

*Registered Name:* Daily Rays Dream Maker  
*Registration Number:* CLP/GR/15564  
*Microchip/Tattoo Number:* 981098104003959  
*Breed:* **GOLDEN RETRIEVERS**

This dog is CLEAR of progressive retinal atrophy (GR\_PRA2).

*Authentication code:* AC0065987

---

*Explanation of terms:*

CLEAR: these dogs have two normal copies of DNA. Clear dogs will not develop PRA as a result of the GR\_PRA2 mutation, although we cannot exclude the possibility they might develop PRA due to other mutations they might carry that are not detected by this test.

---

*Result authorised by:* Dr. N. G. Holmes (Genetic Services Manager)

*Test completed:* 13 November, 2013

Result only applies to sample supplied  
Genetic Services, Animal Health Trust, Lanwades Park, Kentford, Newmarket, Suffolk, CB8 7UU, UK  
Tel: 01638 555621 Fax: 01638 555666 E-mail: dnaesting@ahtrg.org.uk

*Any deletions or additions made will invalidate this certificate*



ČESKOMORAVSKÁ KYNOLGICKÁ UNIE

ČLEN FCI

UDĚLUJE TITUL

ČESKÝ  
JUNIOR ŠAMPION

**DREAM MAKER**

DAILY RAYS

psovi-feně

Zlatý retriever

24.12.2011

ČLP/GR/15564/

plemeno

datum narození

číslo zápisu

**E. a V. Hubíkovi**

majitel

18.10.2013

datum



RETRIEVER KLUB CZ   
**KLUBOVÝ  
 VÍTĚZ**

Daily Rays Dream Maker

Jméno psa / feny

KLUBOVÁ

Druh výstavy


21. 9. 2013

Konána dne

Retriever klub CZ

Klubová výstava retrieverů  
 Oslavany 21. 9. 2013

Podpis rozhodčího



RETRIEVER KLUB CZ   
**KLUBOVÝ  
 VÍTĚZ**

Daily Rays Dream Maker

Jméno psa / feny

KV OSLAVANY

Druh výstavy

21. 9. 2014


Konána dne

Retriever klub CZ

Klubová výstava retrieverů

Oslavany 21. 9. 2014

Podpis rozhodčího



**Klub chovatelů loveckých slídičů - sekce retrieverů**

Místo konání: Prosečné 11.5.2013

Plemeno: GR

Jméno psa: DAILY RAYS DREAM MAKER

Zapsán(a): ČLP/GR/15564

Vržen(a): 24.12.2011

Otec: GILLBRYAN JOSEPH'S DREAM

Matka: TERRA ANTYDA SANI NEW PRINCESS OF HEART

Majitel: Hubíková Eva a Veronika

Adresa: Valínkevičova 54, 664 71 Veverská Bítýška

Vůdce: Hubíková Eva

Počet bodů : 222

Prospěl

Neprospěl

V .....

PROSEČNĚ

STRÁNSKÝ JOSEF

podpis vrchního rozhodčího



**Svod loveckých psů - Ověření vlohových vlastností retrieverů**

Předmět	Nejnižší možná známka pro disciplínu	Známka za výkon	koefficient	Počet bodů
Chování po výstřelu	1	6	3	12
Nos	2	4	10	40
Aport v terénu	1	4	8	32
Vodění na vodítku	2	4	3	12
Vodění volně	2	6	4	16
Ochota k práci ve vodě	2	4	8	32
Aport z vody	1	3	10	30
Kontakt z vůdcem	2	4	4	16
Vrozená chuť k práci	1	4	8	32
Nejmenší možný počet bodů	109			

Celkový počet dosažených bodů :

222

Povaha :

standardní

nestandardní: agresivní  
 bázlivá

podpis rozhodčího